CARACTERIZACIÓN DE NECESIDADES EN REHABILITACIÓN 2021

Dibulla - Guajira

Región Caribe
(1.744 Km2)

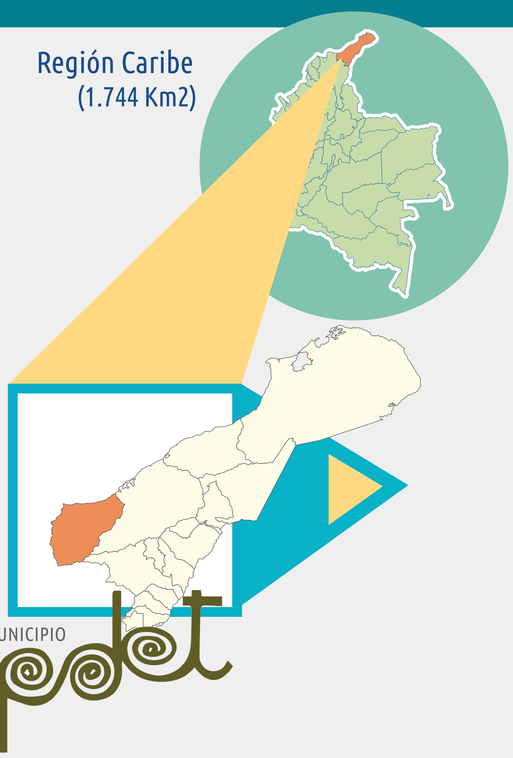

¿Para qué sirven los resultados de este estudio?

Para identificar las principales necesidades de rehabilitación en la población del territorio y formular las recomendaciones de mejora a los servicios de rehabilitación que serán puestos en funcionamiento en el hospital del municipio. Lo anterior a partir de una muestra de personas encuestadas en el territorio.

Características generales del municipio

42.060 Habitantes

48,8% (n=20.527) | 51,1% (n=21.533)

ZONA RURAL	ZONA URBANA
(1.747 km²)	(231 km²)
86,21% (n=36.260)	13,78% (n=5.800)

ÉTNICA
40% (n=8.425)

CON DISCAPACIDAD
0,65% (n=257)

VÍCTIMA DEL CONFLICTO ARMADO
24,3% (n=10.215)

Actividad económica principal

AGRÍCULTURA | PESCA

GRANDES CAUSAS DE MORBILIDAD

Alteraciones de la salud mental	15%	37,73%	27,52%	22,55%	13,75%
Enfermedades crónicas no transmisibles	25%	20,75%	39,44%	39,47%	41,25%
Enfermedades transmisibles o infecciosas	30%	15,09%	10,09%	3,00%	2,50%
Enfermedades sensoriales	30%	22,64%	22,01%	34,21%	37,50%
Lesiones de causa externa	0%	1,88%	0%	0,37%	1,25%
Otras circunstancias	0%	1,88%	0,90%	0,37%	3,75%

Características de la población ENCUESTADA

374* Encuestados

31% (n=118)

68,4% (n=256)

ÉTNICA
4,5% (n=17)

CON DISCAPACIDAD
4,5% (n=17)

VÍCTIMA CONFLICTO ARMADO
43% (n=161)

OCUPACIÓN

En busqueda de empleo
24% (n=92)

Comercio
35% (n=26)

Agrícola
25% (n=21)

Servicios
19% (n=16)

Oficios de hogar
26% (n=99)

Estudiando
23% (n=86)

INGRESOS promedio de las personas que trabajan

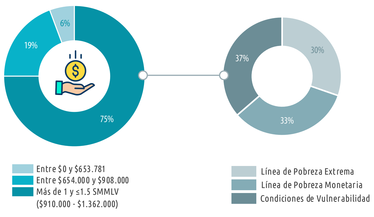

ESCOLARIDAD

Primaria
27% (n=103)

Media
27% (n=103)

Secundaria
17% (n=64)

Distribución de la población según zona de residencia

ZONA RURAL	ZONA URBANA
86,9% (n=325)	13% (n=49)

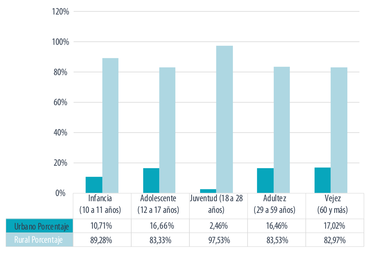

	Infancia (10 a 11 años)	Adolescente (12 a 17 años)	Juventud (18 a 28 años)	Adultez (29 a 59 años)	Vejez (60 y más)
Urbano Porcentaje	10,71%	16,66%	2,46%	16,46%	17,02%
Rural Porcentaje	89,28%	83,33%	97,53%	83,53%	82,97%

Vías de acceso al Municipio

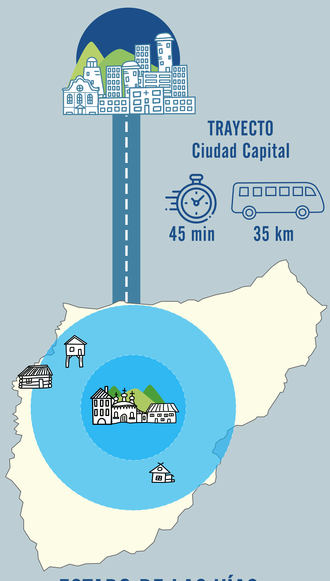

ESTADO DE LAS VÍAS

RURAL	URBANO
Regular	Bueno

Dos vías arteriales: la carretera Marginal de la Selva y San Vicente-Balsillas-Neiva. Las vías veredales todas sin pavimentar y en regular estado. La Red fluvial del río Caguán permite interconectar Centros Poblados. El aeropuerto recibe vuelos comerciales desde y hacia Bogotá y el Araracuara.

MEDIOS DE TRANSPORTE

Terrestre | Animales de montar

VEÁMOS LOS RESULTADOS

¿Cuál es la cobertura en afilación de las personas ENCUESTADAS?

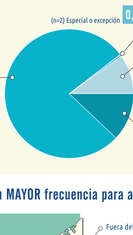

¿A qué lugar asisten con MAYOR frecuencia para atender su salud?

Dentro del municipio

Centro de Salud y/o Hospital 62,8% (n=235)

Ninguno 9,9% (n=37)

Fuera del municipio

Centro de Salud y/o Hospital 98% (n=26,2)

El 0,60% de la atención especializada en salud es autorizada dentro del municipio y el 99,40% fuera del municipio.

Acerca de los SERVICIOS de rehabilitación

¿Conoce los servicios de rehabilitación que existen en el municipio?

CORRESPONDEN A:

Medicina General 31,25% (n=5 hab)

Fisioterapia 25% (n=4 hab)

Psicología 18,75% (n=3 hab)

Un grupo significatico reconoce que en otros municipios cercanos existen servicios de rehabilitación; sin embargo otro grupo similar manifiesta no saber.

¿Qué servicios considera que requiere ?

94,6% Refieren necesitar algún servicio

(n=354) refieren necesitar algún servicio. De acuerdo con el tipo de población psicología (10,5%) y optometría (9,2%) en la población migrante.

Distribución de población según servicios de rehabilitación que consideran necesarios vs tipo de población (n=787)

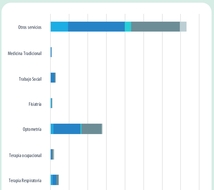

COMPARTIMOS

Población Migrante | Víctima del conflicto armado | Mujer embarazada y/o lactante | Cabeza de familia | Población con discapacidad

Entre los servicios en rehabilitación mas requeridos están la medicina especializada, fisioterapia, optometría y psicología.

Uso de los servicios de rehabilitación en el último año (n=180)

	FISIOTERAPIA	OPTOMETRIA	OTROS
Enfermedades Crónicas No Transmisibles	1	2	24
Enfermedades Sensoriales	4	7	53
Circunstancias relacionadas con alteraciones de la salud mental	0	1	13
Enfermedades Transmisibles o Infecciosas	1	13	38
Lesiones de Causa Externa	2	0	2
Otras circunstancias	0	1	7

Motivo por el cual no recibió atención por parte de los servicios de rehabilitación

El centro queda lejos 9,8% (n=37)

No sabe, no responde 21% (n=81)

Falta de dinero 45% (n=170)

Los usuarios perciben barreras en el acceso a los servicios,relacionadas con las distancias geográficas, los costos de traslado,tramitología para citas,remisión y órdenes medicas.

Calidad y satisfacción del servicio

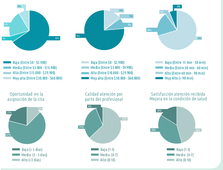

El costo económico generado para el desplazamiento hacia la cabecera municipal u otros municipios son concebidos como una problemática para el acceso a los servicios.

NECESIDADES en rehabilitación por condición de salud

¿Qué es la condición de salud de la población encuestada?

La condición de salud se refiere a enfermedades, trastornos, lesiones o traumatismos que pueden generar alteraciones tanto temporales como permanentes en las condiciones de vida y/o salud de las personas. Se reconocen como condiciones de salud: el embarazo, el envejecimiento, el estrés, una alteración congénita, predisposición genética, entre otras.

¿Reportó haber presentado una condición de salud en el último año?

MORBILIDAD SENTIDA

MORBILIDAD ATENDIDA

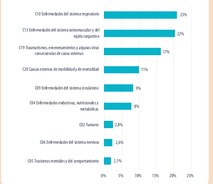

Alteraciones de las FUNCIONES

Las principales causas de morbilidad detectada fueron las enfermedades crónicas no transmisibles, las enfermedades sensoriales y los problemas de salud mental.

Enfermedades Crónicas no transmisibles

Rutas integrales de atención para población con riesgo o presencia de alteraciones cardio - cerebro - vascular - metabólicas

Generando acciones de identificación temprana de factores de riesgo presentes en la población, para la atención oportuna e integral de enfermedades crónicas no transmisibles como EPOC, hipertensión y diabetes; incentivando a la adopción de hábitos de vida saludables.

Circunstancias relacionadas con alteraciones en salud mental

Rutas integrales de atención para población con riesgo o presencia de trastornos mentales y del comportamiento manifiestos

Para la promoción de salud mental y la prevención, detección, tratamiento y rehabilitación de los trastornos mentales producidos como consecuencia del conflicto armado, consumo de alcohol y sustancias psicoactivas, a través de acciones de intervención individual y colectiva.

Enfermedades Sensoriales o relacionadas con los órganos de los sentidos

Rutas integrales de atención para grupos de riesgo

Intervenciones individuales y colectivas dirigidas a población con alteraciones. Servicios que integren modalidades diversas de atención priorizando población de territorios dispersos.

Personas Sanas

Ruta integral de promoción y mantenimiento de la salud

Generando acciones en grupos de población que comparten condiciones o riesgos que inciden en la salud y el bienestar de las familias, para promover la salud, prevenir el riesgo de enfermedades asociadas a inactividad física, consumo de alcohol,cigarrillo y mala alimentación; generando cultura de autocuidado en la salud de la población.

Salud Pública

¿Conocen las estrategias de salud pública?

Participación en estrategias de salud

Conocimiento de intervenciones en Salud Pública según momento de curso de vida

Infancia (10 a 11 años)	Adolescencia (12 a 17 años)	Juventud (18 a 28 años)	Adultez (29 a 59 años)	Vejez (60 y más)	TOTAL GENERAL
28	54	81	164	47	374

Población	n	%
Población Migrante	24	6,42%
Población en proceso de reincorporación / reintegración	0	0,00%
Víctima de Conflicto Armado	103	27,54%
Mujer embarazada y/o lactante	12	3,21%
Cabeza de Familia	116	31,02%
Población con Discapacidad	7	1,87%
Población LGBTI	0	0,00%
En blanco	112	29,95%

UNIVERSIDAD SIMÓN BOLÍVAR
arcangeles
USAID DEL PUEBLO DE LOS ESTADOS UNIDOS DE AMÉRICA
OIM ONU MIGRACIÓN