CARACTERIZACIÓN DE NECESIDADES EN REHABILITACIÓN 2021

Manaure Balcón del Cesar - Cesar

Región Caribe
(136,78 Km2)

¿Para qué sirven los resultados de este estudio?

Para identificar las principales necesidades de rehabilitación en la población del territorio y formular las recomendaciones de mejora a los servicios de rehabilitación que serán puestos en funcionamiento en el hospital del municipio. Lo anterior a partir de una muestra de personas encuestadas en el territorio.

Características generales del municipio

10.835 Habitantes

49,4% (n=5.348) | 50,6% (n=5.487)

ZONA RURAL	ZONA URBANA
(130 km²)	(6,7 km²)
17,1% (n=1.852)	82,9% (n=8.983)

ÉTNICA
4,4% (n=481)

CON DISCAPACIDAD
6% (n=629)

VÍCTIMA DEL CONFLICTO ARMADO
46,4% (n=5028)

Actividad Económica principal: **AGRÍCULTURA** **TURISMO**

GRANDES CAUSAS DE MORBILIDAD

Condiciones transmisibles Nutricionales	36,0%	23,4%	13,1%	11,3%	9,6%	6,2%
Condiciones perinatales/ maternas	2,7%	0,0%	3,9%	7,2%	1,4%	0,0%
Enfermedades no transmisibles	36,1%	49,3%	56,1%	54,4%	67,3%	79,5%
Lesiones de causa externa	7,1%	8,7%	7,8%	8,4%	6,6%	4,1%
Condiciones mal clasificadas	18,1%	18,7%	19,2%	18,8%	15,0%	10,3%

355* Encuestados

Características de la población ENCUESTADA

35,8% (n=127)

64,2% (n=228)

ÉTNICA
1,1% (n=4)

CON DISCAPACIDAD
23,4% (n=83)

VÍCTIMA CONFLICTO ARMADO
53% (n=188)

OCUPACIÓN

Trabajo
31,8% (n=113)

Agrícola
48,7% (n=55)

Comercio
23,9% (n=27)

Servicios
23,9% (n=27)

Oficios de hogar
36,9% (n=131)

INGRESOS promedio de las personas que trabajan

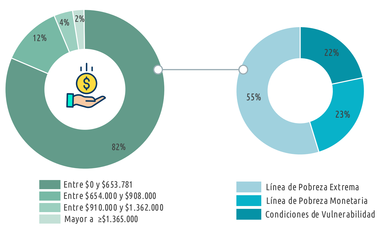

ESCOLARIDAD

Primaria
29,6% (n=105)

Media
19,4% (n=69)

Ninguno
17,2% (n=61)

Distribución de la población según zona de residencia

ZONA RURAL	ZONA URBANA
16,6% (n=59)	83% (n=296)

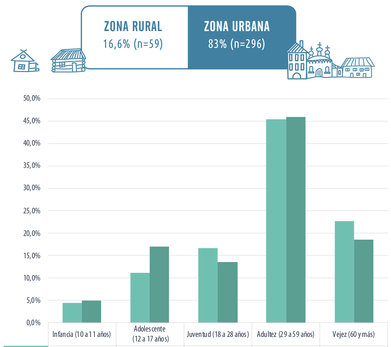

	Infancia (10 a 11 años)	Adolescente (12 a 17 años)	Juventud (18 a 28 años)	Adultez (29 a 59 años)	Vejez (60 y más)
Zona Urbana	4,4%	11,1%	16,6%	45,3%	22,6%
Zona Rural	5%	16,9%	13,6%	45,8%	18,6%

Vías de acceso al Municipio

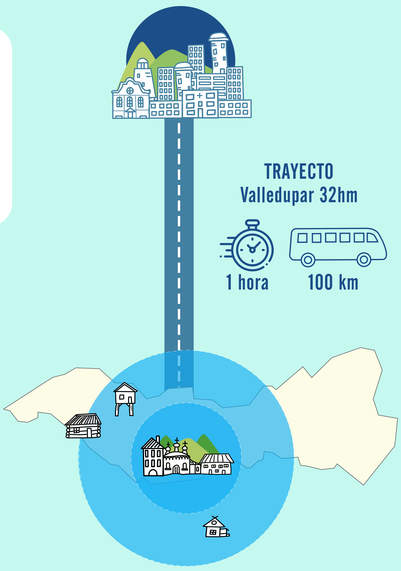

TRAYECTO
Valledupar 32hm

1 hora | 100 km

ESTADO DE LAS VÍAS

RURAL	URBANO
Malo, Regular	Bueno, Regular

El 60% de vías en regular estado y el 40% en mal estado (Alcaldía de Manaure, 2019). La zona alta del municipio cuenta con transporte diario hacia la cabecera municipal, principalmente las motos y animales (caballos y burros).

MEDIOS DE TRANSPORTE

Animales de montar

Motocarro

VEÁMOS LOS RESULTADOS

¿Cuál es la cobertura en afilación de las personas ENCUESTADAS?

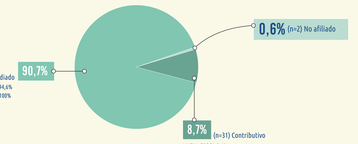

¿A qué lugar asisten con MAYOR frecuencia para atender su salud?

El 0,3% de la atención especializada en salud es autorizada en dentro del municipio y el 99,7% fuera del municipio.

Acerca de los SERVICIOS de rehabilitación

¿Conoce los servicios de rehabilitación que existen en el municipio?

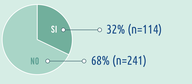

CORRESPONDEN A:

Medicina general 50,2% (n=111 hab)

Odontología 39,4% (n=87 hab)

Enfermería 7,7% (n=17 hab)

La mayoría de las personas encuestadas no reconocen la existencia de servicios de rehabilitación en el municipio convirtiéndose en una barrera de acceso al servicio.

¿Qué servicios considera que requiere ?

92.7% Refieren necesitar algún servicio

(n=326) requiere ser atendido en algún servicio. Los servicios de Fisioterapia son los más demandados por la población víctima del conflicto armado (59,8%)

Distribución de población según servicios de rehabilitación que consideran necesarios vs tipo de población (n=148)

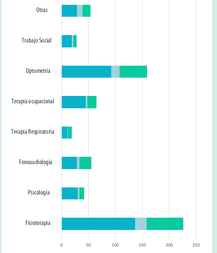

CONDICIONES:

- Víctima del conflicto armado
- Cabeza de familia
- Población con discapacidad

Entre los servicios en rehabilitación más requeridos por las personas están los de Fisioterapia, Optometría y Medicina General, así como los servicios de Psicología.

Uso de los servicios de rehabilitación en el último año (n=276)

	FISIOTERAPIA	OPTOMETRIA	OTROS
Enfermedades Crónicas No Transmisibles	53	24	56
Enfermedades Sensoriales	18	27	43
Circunstancias relacionadas con alteraciones de la salud mental	3	1	5
Enfermedades Transmisibles o Infecciosas	0	0	8
Lesiones de Causa Externa	0	0	1
Otras circunstancias	2	0	4

Motivo por el cual no recibió atención por parte de los servicios de rehabilitación

Cree que ya no lo necesita 27,1% (n=59)

No sabe 40,8% (n=89)

No le gusta, no le interesa 22,9 (n=50)

Las principales causas de morbilidad detectada fueron las enfermedades crónicas no transmisibles, las enfermedades sensoriales y los problemas de salud mental.

Calidad y satisfacción del servicio

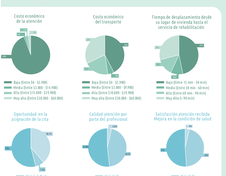

Las principales barreras detectadas para el uso de estos servicios se relacionan con la falta de dinero para el transporte y el tiempo requerido para viajar hacia otros municipios.

Se percibe una alta calidad y satisfacción por parte de quienes si han recibido servicios de rehabilitación en otros municipios como Valledupar y Bucaramanga.

NECESIDADES en rehabilitación por condición de salud

¿Qué es la condición de salud de la población encuestada?

La condición de salud se refiere a enfermedades, trastornos, lesiones o traumatismos que pueden generar alteraciones tanto temporales como permanentes en las condiciones de vida y/o salud de las personas. Se reconocen como condiciones de salud: el embarazo, el envejecimiento, el estrés, una alteración congénita, predisposición genética, entre otras.

¿Reportó haber presentado una condición de salud en el último año?

MORBILIDAD SENTIDA

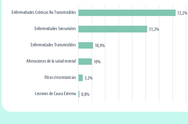

MORBILIDAD ATENDIDA

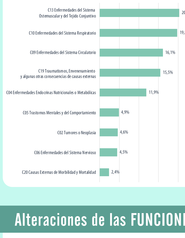

Alteraciones de las FUNCIONES

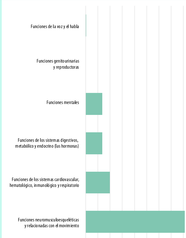

Las principales causas de morbilidad detectada fueron las enfermedades crónicas no transmisibles, las enfermedades sensoriales y los problemas de salud mental.

Enfermedades Crónicas no transmisibles

Rutas integrales de atención específica

Para desarrollar acciones encaminadas a minimizar el riesgo o reducir la severidad de las enfermedades crónicas no transmisibles presentes en la población como son la hipertensión, la diabetes y las enfermedades del sistema circulatorio promoviendo, además, entornos y ambientes saludables para la población en riesgo.

Enfermedades Sensoriales o relacionadas con los órganos de los sentidos

Ruta integral de atención para grupos de riesgo

Intervenciones individuales y colectivas dirigidas a población con alteraciones. Servicios que integren modalidades diversas de atención priorizando población de territorios dispersos.

Circunstancias relacionadas con alteraciones en salud mental

Ruta integral de atención para grupos de riesgo

Encaminadas al desarrollo de acciones de intervención individual y colectiva para la prevención, atención, recuperación y reducción de riesgos y daños por consumo de sustancias psicoactivas, principalmente en la población joven del municipio.

Personas Sanas

Ruta integral de promoción y mantenimiento de la salud

Mediante la cual se desarrollen actividades tendientes a la promoción de estilos y condiciones de vida saludable durante todas las etapas del curso de vida, enfatizando en alimentación saludable, práctica de actividad física, disminución del consumo y exposición al humo de tabaco y leña y la prevención del consumo de sustancias psicoactivas y de las alteraciones visuales fomentando el autocuidado.

Salud Pública

¿Conocen las estrategias de salud pública?



Participación en estrategias de salud

Conocimiento de intervenciones en Salud Pública según momento de curso de vida

Infancia (0 a 11 años)	Adolescente (12 a 17 años)	Juventud (18 a 28 años)	Adultez (29 a 59 años)	Vejez (60 y más)	TOTAL GENERAL
6,8	3,4	21,6	51,1	17	88

Población	n	%
Víctima de Conflicto Armado	51	63,8%
Cabeza de Familia	10	12,5%
Mujer embarazada y/o lactante	1	1,3%
Población con Discapacidad	18	22,5%

UNIVERSIDAD SIMÓN BOLÍVAR
arcángeles
USAID DEL PUEBLO DE LOS ESTADOS UNIDOS DE AMÉRICA
OIM ONU MIGRACIÓN