CARACTERIZACIÓN DE NECESIDADES EN REHABILITACIÓN 2021

Tibú - Norte de Santander

Región Catatumbo
(2.737 Km2)

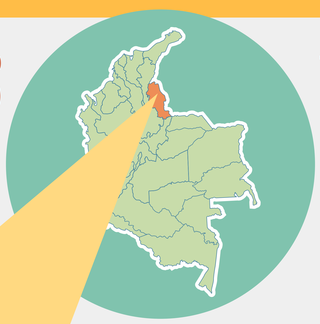

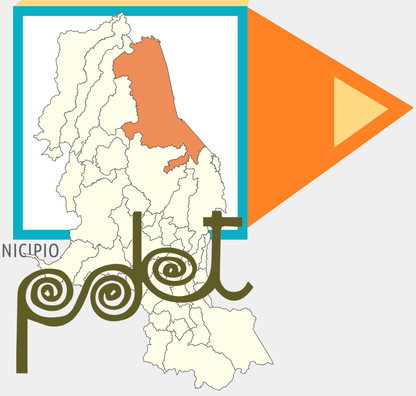

¿Para qué sirven los resultados de este estudio?

Para identificar las principales necesidades de rehabilitación en la población del territorio y formular las recomendaciones de mejora a los servicios de rehabilitación que serán puestos en funcionamiento en el hospital del municipio. Lo anterior a partir de una muestra de personas encuestadas en el territorio.

Características generales del municipio

37.286 Habitantes

47,6% (n=17.735) | 52,4% (n=19.551)

ZONA RURAL	ZONA URBANA
(1.800 km²)	(937 km²)
61,6% (n=22.961)	38.4% (n=14.325)

ÉTNICA
1,8% (n=703)

CON DISCAPACIDAD
6,2% (n=2.338)

VÍCTIMA DEL CONFLICTO ARMADO
48,9% (n=18.256)

Actividad Económica Principal

PECUARIA | MINERÍA | AGRICULTURA

GRANDES CAUSAS DE MORBILIDAD

Condiciones transmisibles Nutricionales	40%	25,3%	17%	10,9%	12,6%	7%
Condiciones perinatales/ maternas	2%	0%	0%	0%	0%	0%
Enfermedades no transmisibles	36%	48,5%	49%	36,6%	62,8%	73%
Lesiones de causa externa	7%	7,1%	12%	7,9%	9,4%	9%
Condiciones mal clasificadas	15%	19,2%	22%	44,6%	15,2%	11%

402* Encuestados

Características de la población ENCUESTADA

38% (n=154)

62% (n=248)

ÉTNICA
0,2% (n=1)

CON DISCAPACIDAD
13,4% (n=54)

VÍCTIMA CONFLICTO ARMADO
39,3% (n=158)

OCUPACIÓN

Trabajando
36,8% (n=148)

Agrícola
31,1% (n=46)

Comercio
26,4% (n=39)

Servicios
22,3% (n=33)

Oficios de hogar
34,8% (n=140)

Estudio
11,7% (n=47)

INGRESOS promedio de las personas que trabajan

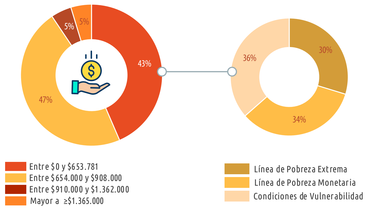

ESCOLARIDAD

Primaria
26,1% (n=105)

Media
24,4% (n=98)

Secundaria
14,2% (n=57)

Distribución de la población según zona de residencia

ZONA RURAL	ZONA URBANA
63% (n=250)	37% (n=152)

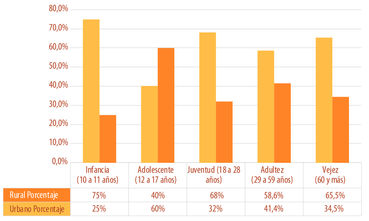

	Infancia (10 a 11 años)	Adolescente (12 a 17 años)	Juventud (18 a 28 años)	Adultez (29 a 59 años)	Vejez (60 y más)
Rural Porcentaje	75%	40%	68%	58,6%	65,5%
Urbano Porcentaje	25%	60%	32%	41,4%	34,5%

Vías de acceso al Municipio

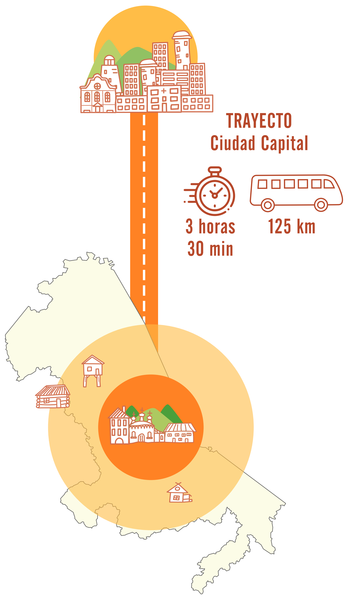

ESTADO DE LAS VÍAS

RURAL	URBANO
Malo	Malo
Regular	Regular

Principalmente por vía terrestre, cuenta con 3 empresas de transporte (Coopetrán, Tranportes Catatumbo y Cootranscat) con rutas principalmente desde Tibú - Cúcuta y viceversa. Transporte Interverdal camionetas, busetas y moto. Transorte fluvial (canoas) y vía aérea de uso de Ecoopetrol

MEDIOS DE TRANSPORTE

Terrestre | Aéreo | Fluvial

VEÁMOS LOS RESULTADOS

¿Cuál es la cobertura en afilación de las personas ENCUESTADAS?

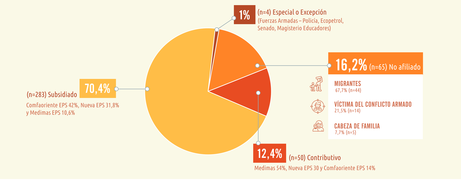

¿A qué lugar asisten con MAYOR frecuencia para atender su salud?

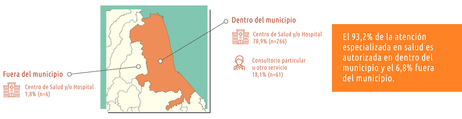

El 93,2% de la atención especializada en salud es autorizada en dentro del municipio y el 6,8% fuera del municipio.

Acerca de los SERVICIOS de rehabilitación

¿Conoce los servicios de rehabilitación que existen en el municipio?

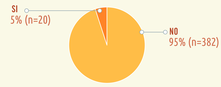

CORRESPONDEN A:

- **Fisioterapia** 38,1% (n=16 hab)
- **Psicología** 23,8% (n=10 hab)
- **Optometría** 16,7% (n=7 hab)

el 95% (n=382) refiere no tener conocimiento, visibilizándose la necesidad de ofertar y/o habilitar servicios de rehabilitación a nivel público.

¿Qué servicios considera que requiere ?

70,6% Refieren necesitar algún servicio

(n=284) Refieren necesitar algún servicio. De acuerdo al tipo de población, las víctima del conflicto armado perciben la necesidad de medicina general, optometría y fisioterapia.

Distribución de población según servicios de rehabilitación que consideran necesarios vs tipo de población (n=446)

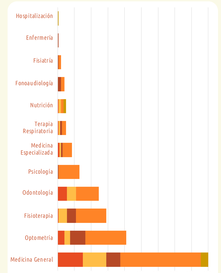

el 70,6% (n=284) consideran necesarios algún servicio en salud para su atención, principalmente medicina general, optometría, fisioterapia y psicología.

Uso de los servicios de rehabilitación en el último año (n=106)

	Medicina General	Optometría	Medicina Especializada
Enfermedades Crónicas No Transmisibles	34	5	4
Enfermedades Sensoriales o relacionadas con los órganos de los sentidos	14	6	1
Otras circunstancias	10	5	1
Circunstancias relacionadas con alteraciones de la salud mental	7	2	2
Enfermedades Transmisibles o Infecciosas	11	1	1
Lesiones de Causa Externa	1	0	1

Motivo por el cual no recibió atención por parte de los servicios de rehabilitación

- **Cree que ya no lo necesita** 23,1% (n=30)
- **Cierre por Covid-19** 17,7% (n=23)
- **No sabe** 15,4% (n=20)

el 70% de la población encuestada no recibió atención en rehabilitación, por que creen que ya no lo necesita 23,1%, cierre de servicios por pandemia o desconocen los motivos.

Calidad y satisfacción del servicio

El costo del transporte y los tiempos de desplazamiento se consideran barreras de acceso, sin embargo, el 90% refiere satisfacción en el servicio recibido.

NECESIDADES en rehabilitación por condición de salud

¿Qué es la condición de salud de la población encuestada?

El 47,2% (n=190) de los encuestados manifestaron alteraciones de la salud durante este periodo. El 40,5% (n=122) refirió enfermedades crónicas no transmisibles.

¿Reportó haber presentado una condición de salud en el último año?

MORBILIDAD SENTIDA

MORBILIDAD ATENDIDA



Alteraciones de las FUNCIONES

La información de los servicios de rehabilitación y de salud pública, requieren mayor socialización a fin de que la oferta y la demanda se revierta en mayor utilización.

Enfermedades Crónicas no transmisibles

Población con riesgo o alteraciones cardío – cerebro – vascular – metabólicas manifiestas

El 14,7% (n=28) de la población encuestada declaró estar afectada por una enfermedad cardiovascular, por lo tanto, de debe dar prioridad a eventos como la hipertensión arterial y Diabetes, precursoras de para el desarrollo de la enfermedad coronaria, cerebrovascular y enfermedad crónica.

Población con riesgo o enfermedad y accidentes laborales

Según los diagnósticos específicos de las enfermedades crónicas no transmisibles, son las enfermedades del sistema musculoesquelético, 15,2% (n=29) las más referidas por la población encuestada, en concordancia con las principales alteraciones en la funcionalidad.

Enfermedades Sensoriales o relacionadas con los órganos de los sentidos

Población con riesgo o trastornos visuales y auditivos

El 14,2% (n=27), de la población encuestadas refieren alteraciones visuales, aunque es un trastorno que se da por el proceso de envejecimiento y la presencia de déficit simultáneo en los sistemas orgánicos, se deben orientar acciones enfocadas a la promoción y mantenimiento de la salud visual.

Promoción y mantenimiento de la salud

Promoción de estilos de vida saludable con participación activa de los individuos, familias y comunidades en su propio cuidado; posicionando la figura de promotores comunitarios de rehabilitación para acciones de gestión del riesgo individual y colectivo, y fortalecimiento de educación en rehabilitación; salud mental, entre otros.

Salud Pública

¿Conocen las estrategias de salud pública?

Conocimiento de intervenciones en Salud Pública según momento de curso de vida

Participación en estrategias de salud

Población	n	%
Población en proceso de reincorporación / reintegración	12	16,2%
Víctima de Conflicto Armado	38	51,4%
Mujer embarcada y/o lactante	1	1,4%
Cabeza de Familia	13	17,6%
Población con Discapacidad	10	13,5%

arcangeles

USAID DE LA PARTE DEL PUEBLO DE LOS ESTADOS UNIDOS DE AMÉRICA

OIM ONU MIGRACIÓN